

プリントタオルハンカチ テンプレート 20×20cm

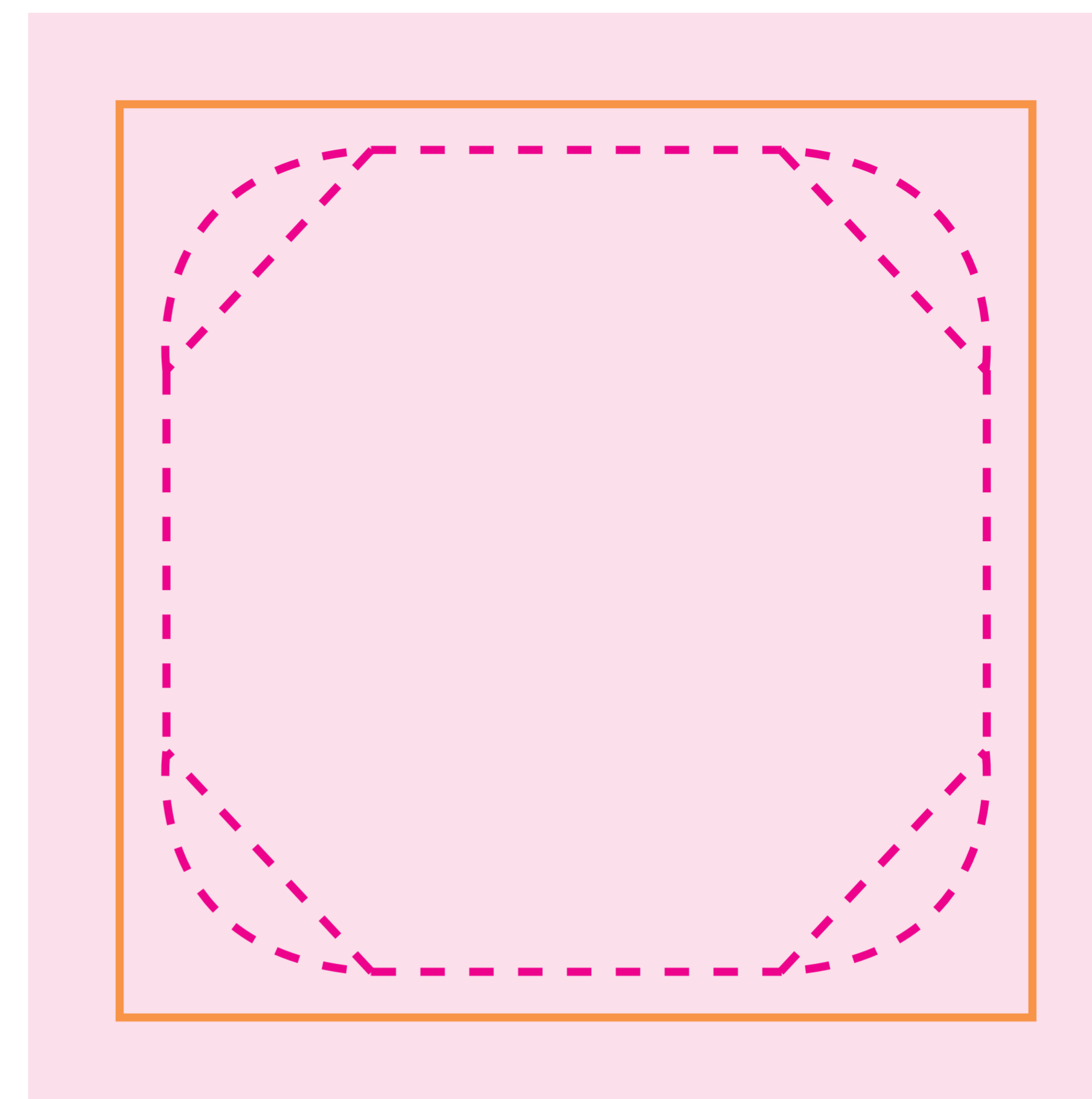
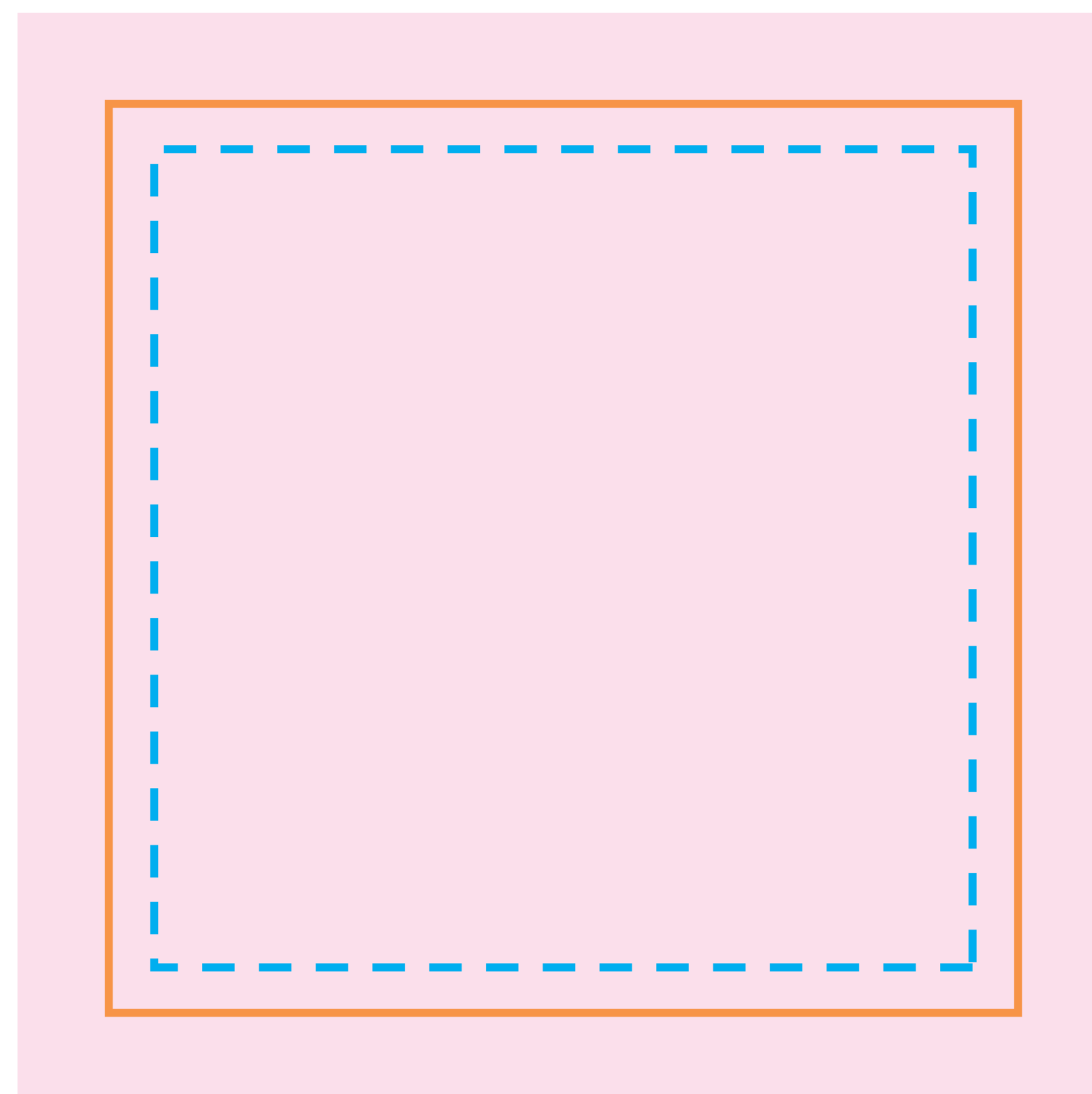
■タオルサイズ
約 H20×W20cm

■タオルの仕上がり線
約 H20×W20cm


■印刷保護線
約 H18×W18cm

■丸メロー印刷保護線
約 H18×W18cm

■延長柄の範囲
約 H24×W24cm



⚠ データ入稿時のご注意

- ・対応ファイル形式 Illustrator 「.ai」 からパスにて作成をお願いします。
- ・Illustrator のバージョンは CS2 ～ CC のものをご用意ください。
- ・ファイル名は半角英数字で拡張子をつけてください。
- ・文字及び線幅は全てアウトライン化してください。
- ・オーバープリントの設定は避けてください。
- ・インクがにじむため、パスとパスの間隔は、最低 2.5mm は開けてください。
- ・切れてはいけない文字や柄は、 点線（印刷保護線）の内側におさめてください。タオルの幅（ヘム）まで色をつけることは可能です。
- ・タオルの仕上がり線からはみ出させる柄は、タオルの仕上がり線より上下左右延長したデータ入稿サイズ（約 24cm×24cm）の**延長柄のデータをご用意ください。**
- ・タオルの仕上がり線からはみ出させる柄は、プリントの都合上ミミとヘムが汚れることをご了承ください。
- ・色は PANTONE(Solid coated,Solid uncoated) か DIC で作成し指定してください。
- ・仕上がり（完成状態）が分かる確認用の PDF または画像を添付してください。

※インク加工によるプリントタオルは工程上にじみが生じます。いただきました入稿データから、こちらでできる限りにじみを防ぐために線幅の調整をいたします。

※上記以外のデータは受け付けることができかねますのでご了承ください。